SFAF 23 09 2014

AURES

agenda

- présentation du groupe
- nouveautés
- comptes consolidés semestriels

AURES

métier

constructeur de terminaux point de vente
remarquablement différents

AURES

une stratégie orientée design

dates clés

1989 création d' AURES

1994 lancement de l'activité Point de Vente (POS)

1999 introduction en Bourse (Euronext)

2000 premier TPV intégré (tout en un)

2003 création de la filiale britannique

2004 lancement d'Odyssé, premier TPV by AURES

2006 création de la filiale allemande

2009 création de la filiale américaine

2013 acquisition du Groupe J2 Retail Systems

chiffres clés

CA 2013	>	70M$ (50 M€)
systèmes	>	45 000 en 2013
salariés	≈	100
entités		5
export	>	50 pays

ambition

devenir le 1er constructeur mondial
de terminaux point de vente
«hardware only»

valeurs

innovation, pérennité, services

une stratégie à long terme qui privilégie l'offre d'équipements pérennes, innovants et fiables, conjuguée à des services sur mesure

25 years of profitable growth

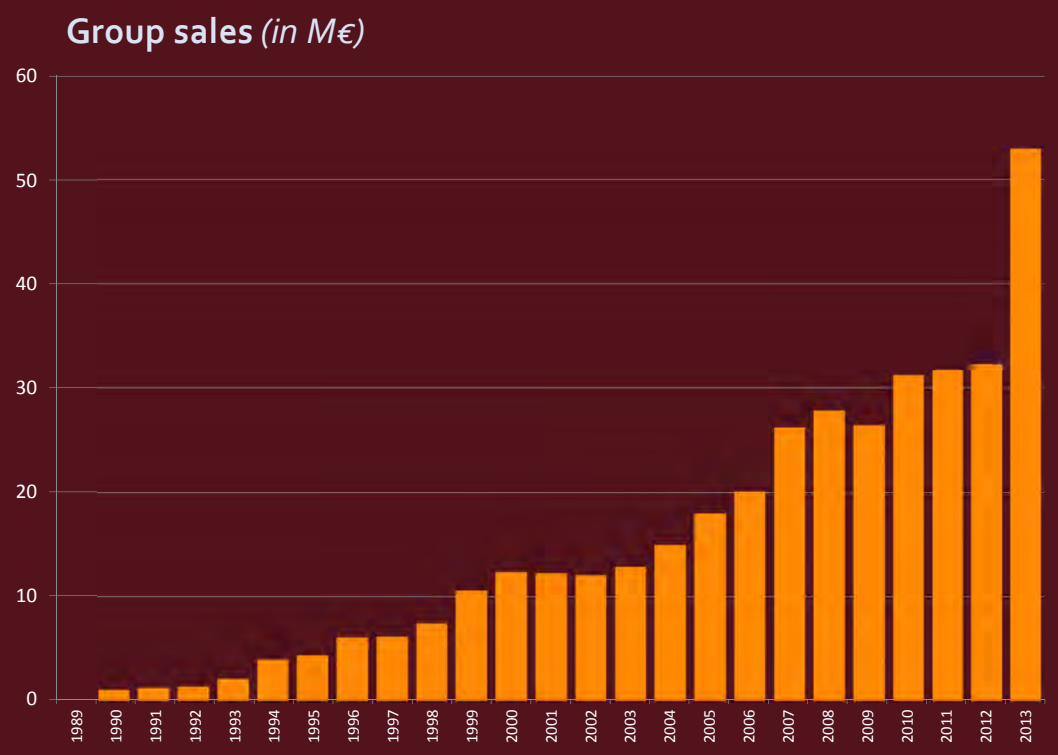

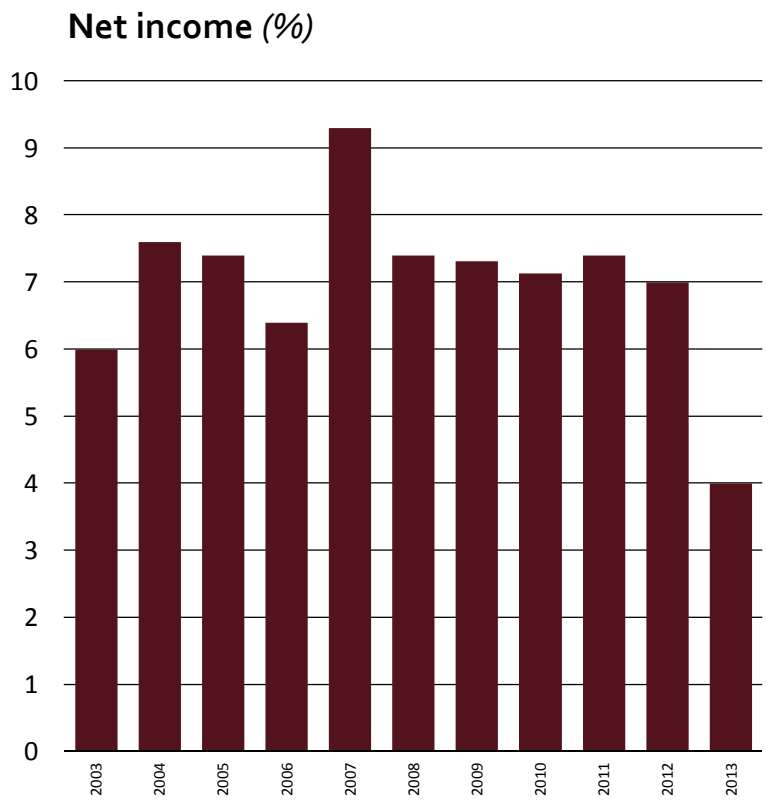

board of directors

PATRICK CATHALA
Chairman & Chief Executive Officer

GÉRARD PUTATTI
Group Director of Corporate Sales

MORAY BOYD
Group Managing Director

SABINE DE VUYST
Group Finance Director

présence internationale

management team

RICHARD HEITMANN
Sales Director
AURES UK

DEAN CHALLINOR
Corporates Sales
AURES UK

KURT ERICSON
Vice President
J2 Retail Systems USA

HILMAR BUCHWALD
Manager
AURES GmbH

J2 Retail Systems Pty Ltd

CHRISTOPHE GUNTZ
Technical Manager
AURES Group

NORMAN CAMPBELL
Chief Technology Officer
J2 Retail Systems

CARLOS GASPAR
Export Manager
AURES Group

PATRICK ROSA
OEM Department Manager
AURES Group

AURES Group

agenda

- présentation du groupe
- nouveautés
- comptes consolidés semestriels

AURES

EQUIPMAG

LE SALON DU RETAIL,
DE LA DISTRIBUTION ET DU POINT DE VENTE

16-18 SEPTEMBRE 2014

Paris expo Porte de Versailles

© AURES

ninò
sango
yuno
JDC
AURES

Yuno

AURES

AURES

Print
Remove
Paid
Connect
Data Storage
Statistics
Transfer
AURES

WELCOME
AURES
AURES

agenda

- présentation du groupe
- nouveautés
- comptes consolidés semestriels

AURES

chiffre d'affaires

31,4 M€

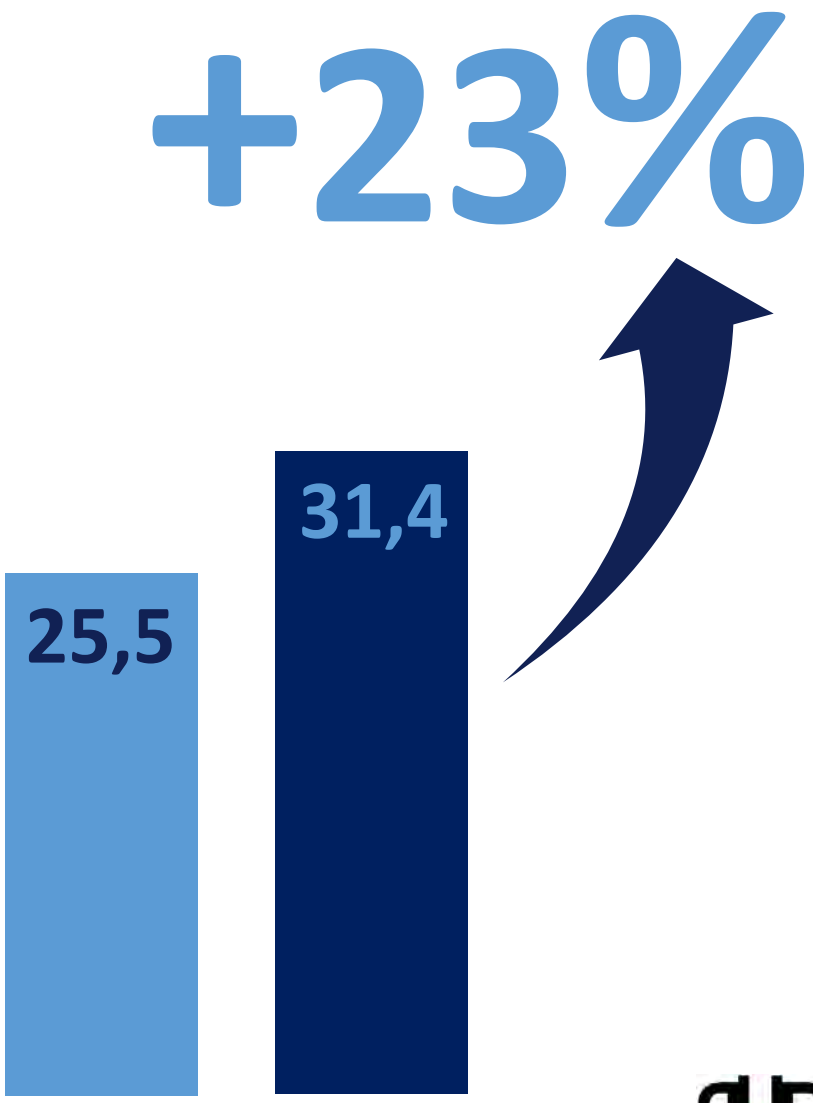

Par filiales

	K€	
France	11 555	+ 33%
U. K.	9 207	+ 5%
DE	2 855	+ 25%
AUS	2 415	+ 33%
USA	5 394	+ 34%

+53%

+50%

répartition

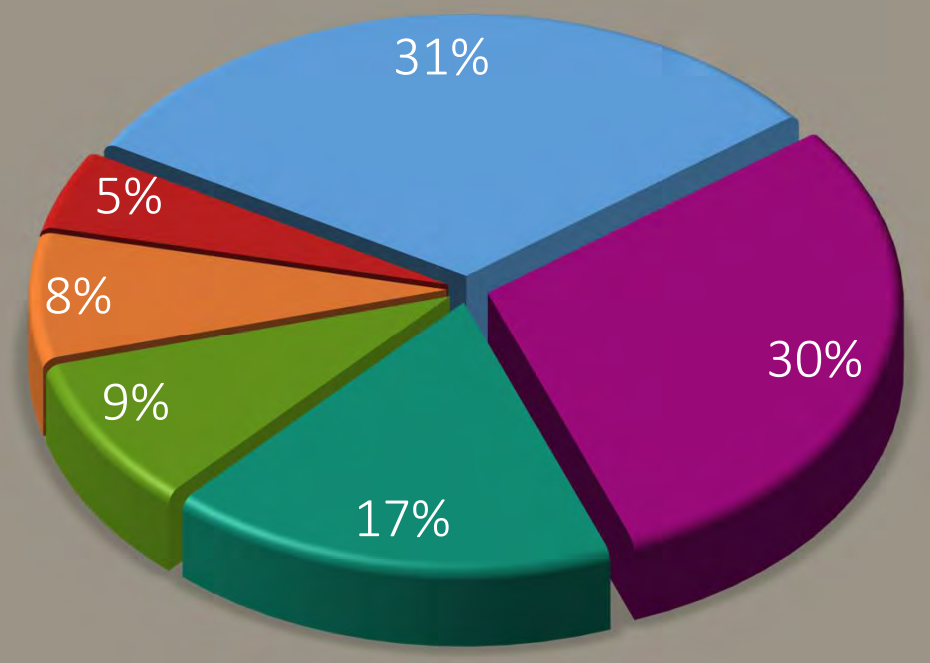

- France
- U. K.
- USA
- Germany
- Australia
- Export

1er semestre

Export

69%

résultat opérationnel

3,556 M€

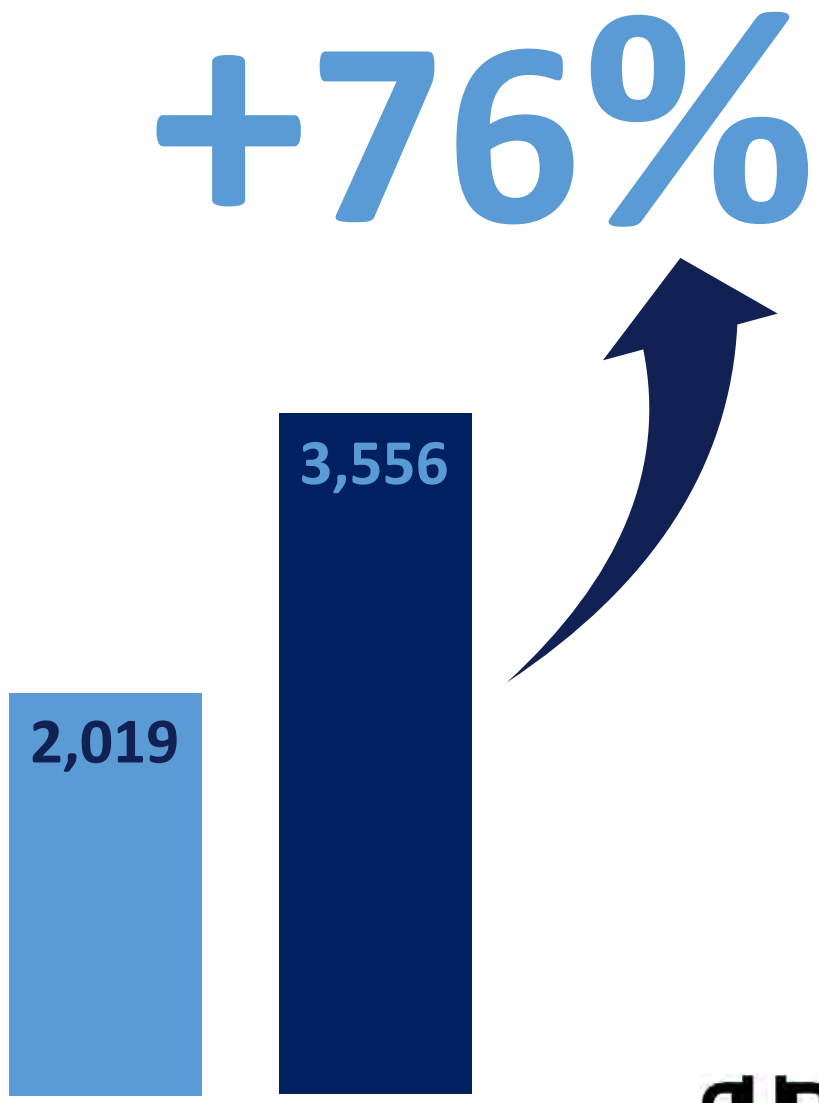

résultat net

2,485 M€

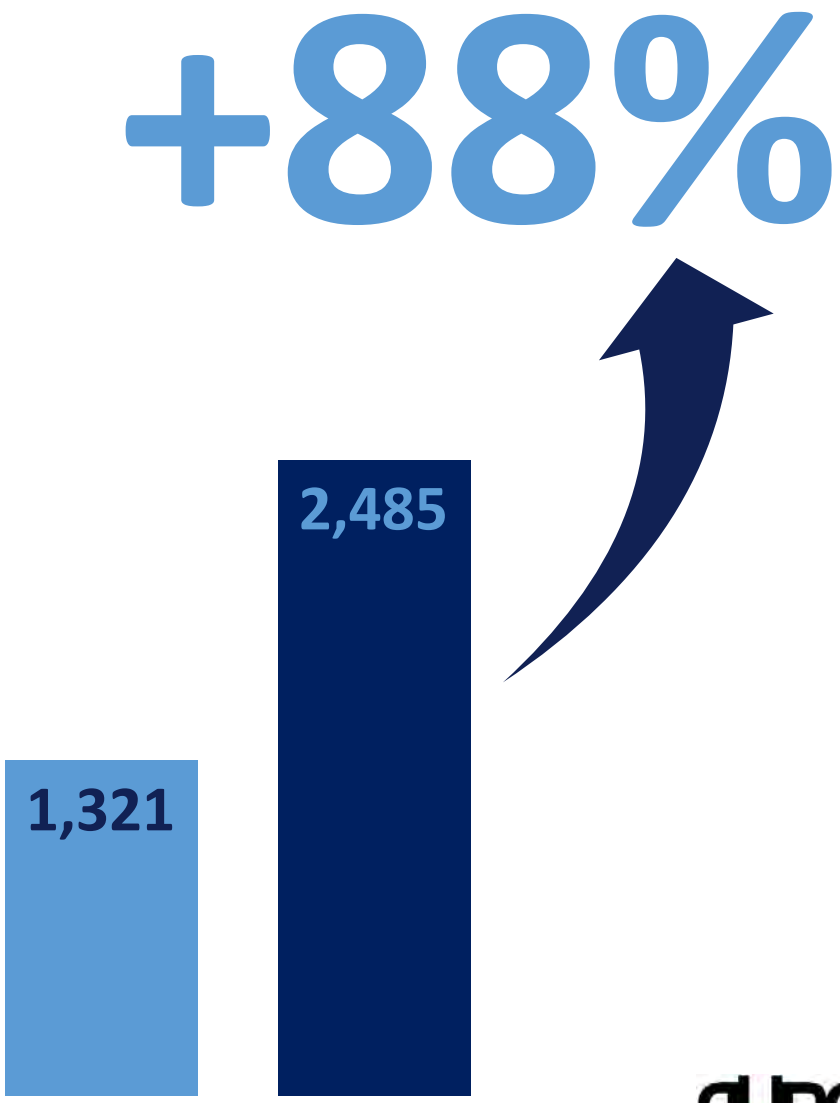

résultat net
avant goodwill

2,728 M€

+107%

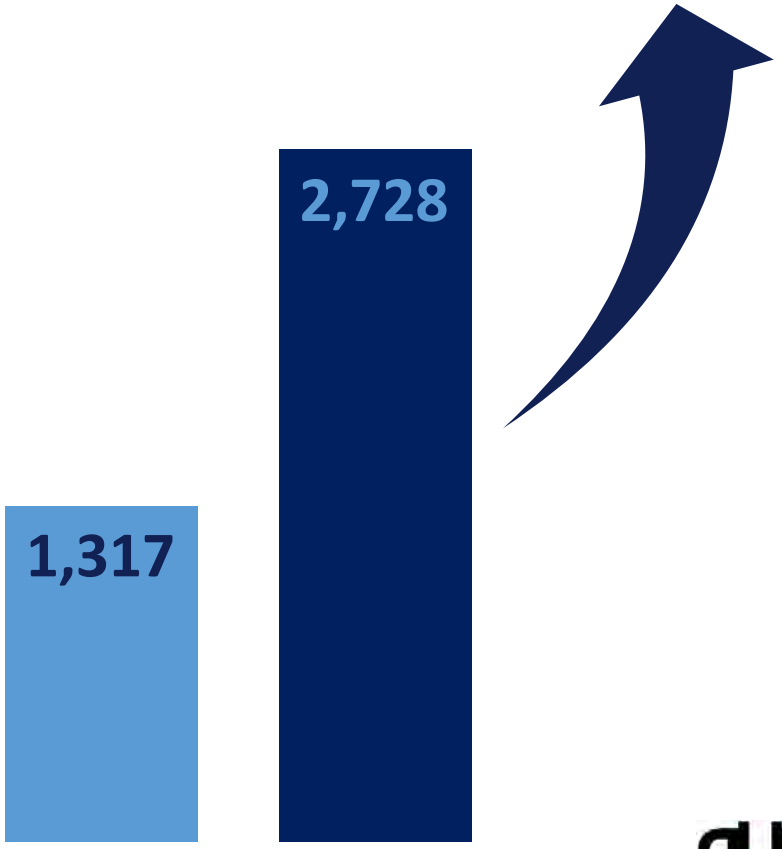

rentabilité nette

7,90 %

rentabilité nette avant goodwill

8,67 %

25 years of profitable growth

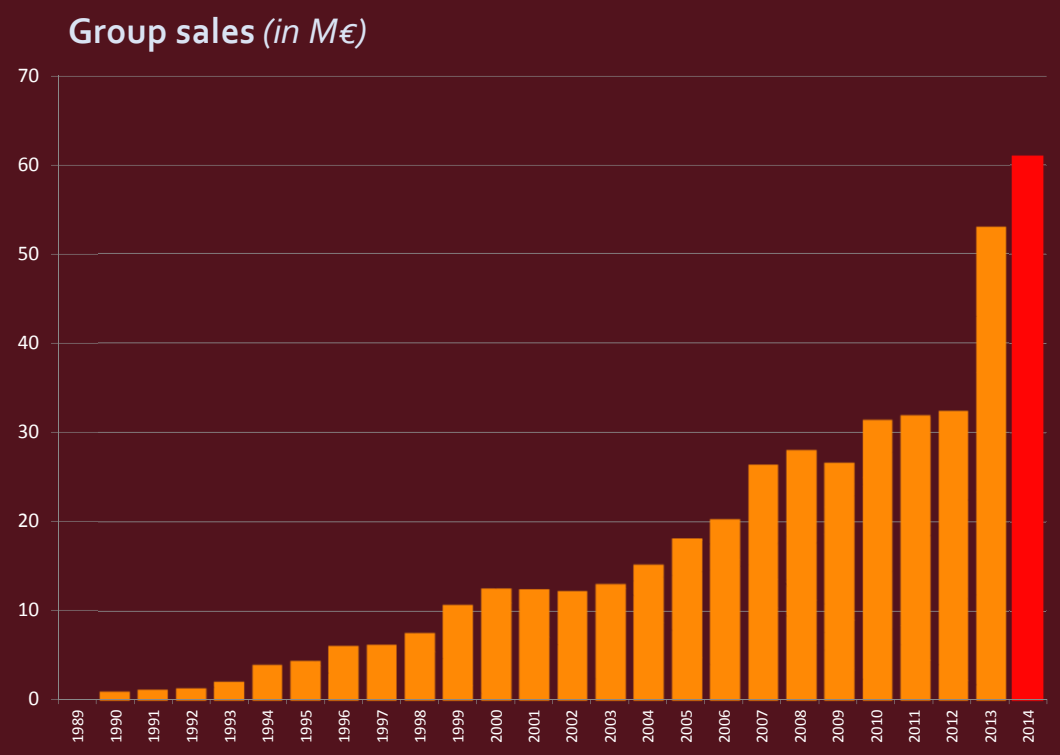

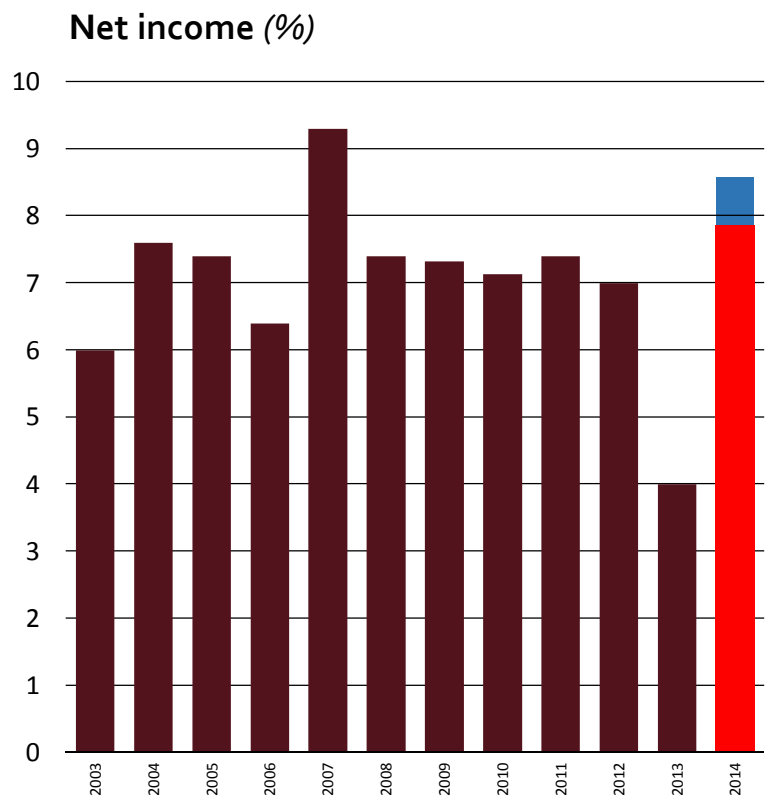

Merci pour votre attention

AURES